


Samostatné hřbety pro vazbu dokumentů vám umožní použít jako přední a zadní stranu jakýkoliv papír, fólii nebo naše speciální poloměkké desky leatherette. Samostatné hřbety můžete použít pro vazbu na výšku nebo na šířku. Výsledkem je vždy pevně svázaný dokument s vysokou prezentační hodnotou.




## BARVA

Široký výběr barev pro dokonalé sladění s logem firmy.



## FORMÁT

A3 podélně,  
A4 na výšku/podélně,  
A5 na výšku.



## PERSONALIZACE

Odtrhněte přední a zadní pomocný papír a kombinujte vazbu s vaší vlastní přední a zadní stranou (nebo si vyberte z našich desek – průhledné, kartónové, leatherette).





## Vlastnosti a výhody

- Umocněte dojem, který uděláte na vaše zákazníky, personalizovanou prezentací.
- Perfektní prezentace přímo odráží kvalitu produktů a služeb, které nabízíte.
- Prezentace, kde si sami můžete vybrat přední a zadní stranu ze široké nabídky desek Unibind.
- Variabilita při použití na různé formáty.
- Po slisování ve vázacím přístroji je hřbet stlačen podle počtu listů dokumentu.
- Ocelový hřbet je zárukou pevné a odolné vazby.
- U-profil hřbetu desek chrání vazbu dokumentu ze tří stran.
- Lis ve vázacím přístroji stlačuje listy dokumentu dovnitř vazby, čímž zvyšuje její kvalitu.
- Možnost snadné a rychlé výměny listů.

## POUŽITÍ

- produktové prezentace
- nákresy
- manuály
- poznámkové sešity
- firemní prezentace
- nabídky
- návody

## BARVY



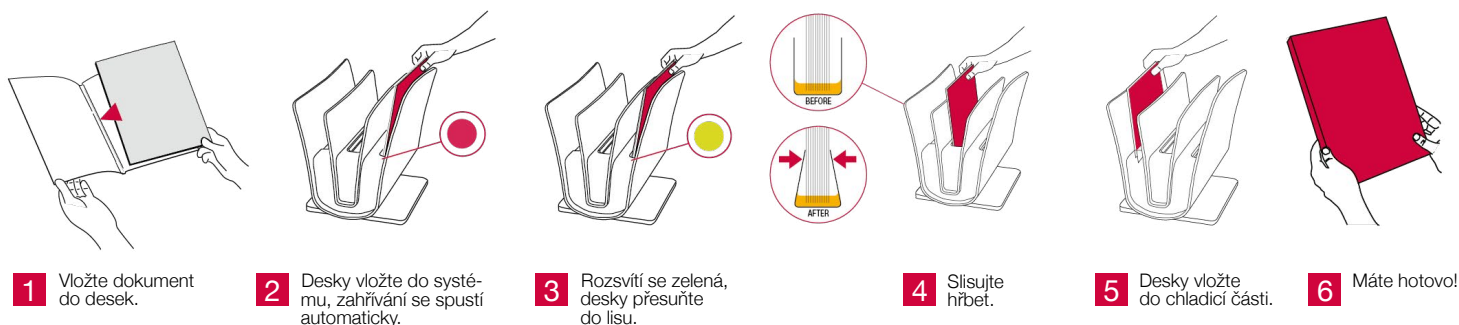
- jiné barvy jsou k dispozici na vyžádání

## VELIKOSTI



Šířka hřbetu	15	40	60	80
Počet listů (80g)	max. 15	max. 40	max. 60	max. 80
A4 na výšku/šířku	•	•	•	•
A5 na výšku	•	•	•	•

## INSTRUKCE



**1** Vložte dokument do desek.

**2** Desky vložte do systému, zahřívání se spustí automaticky.

**3** Rozsvítí se zelená, desky přesuňte do lisu.

**4** Slisujte hřbet.

**5** Desky vložte do chladicí části.

**6** Máte hotovo!