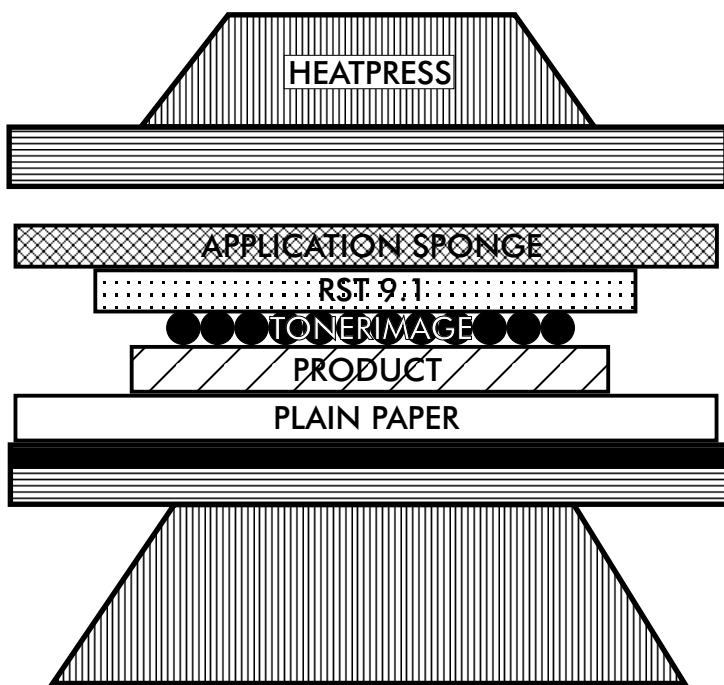


# RST 9.1

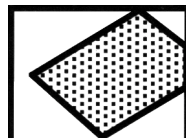


Lehce postříkejte vodou ze spreje horní část aplikační gummy Sponge. Při lisování vám vlhkost pomůže formovat RST 9.1 do nerovných částí produktů a rovněž zamezí kroucení RST papíru na produktu.



Po zažehlení vezměte potištěný produkt z tepelného lisu a postříkejte vodou ze spreje, aby byl papír kompletně namočen. Odstraňte papír z produktu a vysušte hadříkem.



## PRINT



RST 9.1



## PRESS



## SOAK

