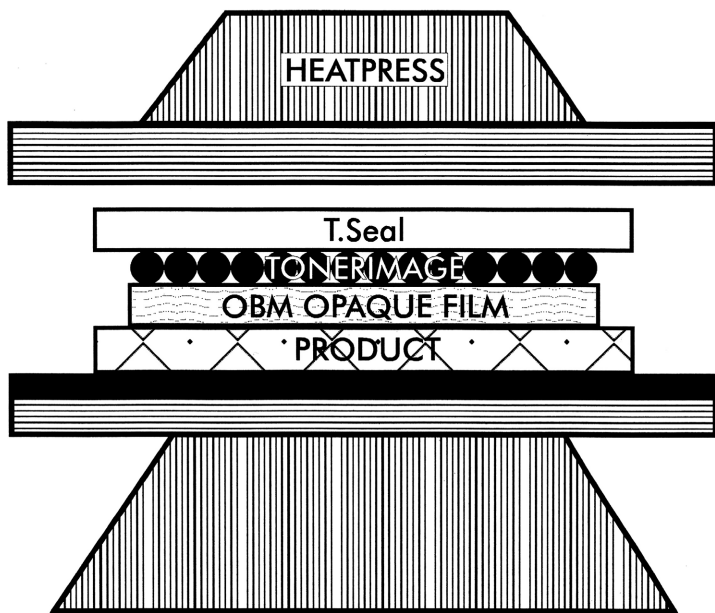


# OBM 5.4




Ořízněte OBM přenosový papír na konečný tvar a velikost. Odstraňte neprůhledný film nesoucí obrázek podkladového papíru. (Rada: Položte přenosovou fólii lícem dolů na stůl a sejměte papír z fólie.) Umístěte přenosovou fólii lícem nahoru na produkt a zakryjte T.Seal.



Nechte několik sekund vychladnout a sejměte T.Seal. Poznámka: T.Seal lze použít 100krát a vícekrát, pokud není poškozen/roztržen.

**Poznámka: První praní po 48 hodinách!**

## PRINT




OBM 5.4




MIRROR

## PRESS



120°C  
250°F



15 SEC

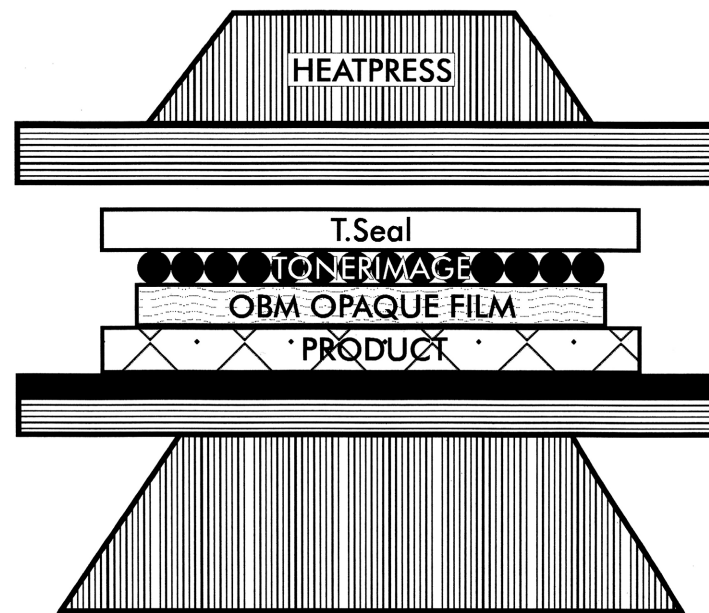


80 PSI  
HIGH

# OBM 5.4




Ořízněte OBM přenosový papír na konečný tvar a velikost. Odstraňte neprůhledný film nesoucí obrázek podkladového papíru. (Rada: Položte přenosovou fólii lícem dolů na stůl a sejměte papír z fólie.) Umístěte přenosovou fólii lícem nahoru na produkt a zakryjte T.Seal.



Nechte několik sekund vychladnout a sejměte T.Seal. Poznámka: T.Seal lze použít 100krát a vícekrát, pokud není poškozen/roztržen.

**Poznámka: První praní po 48 hodinách!**

## PRINT




OBM 5.4




MIRROR


## PRESS



120°C  
250°F



15 SEC



80 PSI  
HIGH